


# Zalmrolletjes

Wat heb je nodig (voor 16 hapjes)


- 4 casinoboterhammen (wit)
- 4 plakjes zalm
- 4 blaadjes sla
- 1 bakje Paturain
- 4 vellen plastic huishoudfolie



Snijd de korstjes van de boterhammen.




Rol de boterhammen een klein beetje platter.



Besmeer de boterhammen met Paturain.



Leg op iedere boterham een blaadje sla.  
Leg een plakje zalm op de sla.



Rol de boterhammen strak op.  
Rol ieder rolletje in een vel plastic folie.  
Leg de rolletjes 2 uur in de koelkast.



Pak de rolletjes uit de koelkast.  
Haal de rolletjes uit de plastic folie.  
Snijd ieder rolletje in 4 stukjes.